



راهنمای سامانه آموزش الکترونیکی دانشگاه گیلان

e-cent.guilan.ac.ir



مرکز فناوری اطلاعات و ارتباطات
دانشگاه گیلان





بازگشت به صفحه اصلی

ایمیل پشتیبانی : 0111

راهنماهای سامانه

نام کاربری و رمز ورود: شماره دانشجویی



سامانه آموزش الکترونیکی
مرکز فناوری اطلاعات
دانشگاه گیلان



نام کاربری و یا رمز ورود خود را فراموش کرده‌اید؟

کوک‌ها باید در مرورگر شما فعال باشند ?

نام کاربری

رمز ورود

ورود به سایت

برای ورود به سایت
نام کاربری و رمز ورود
خود را وارد نمایید.



با کلیک بر روی این گزینه،
خانه، میزکار و لیست دروس
شما نمایش داده خواهد شد.

قابل توجه استادان و دانشجویان گرامی

درس ارتباط با کارشناسان آموزش

جهت ارسال پیام به کارشناسان گروه‌های آموزشی،

فعال می‌باشد.





قابل توجه استادان و دانشجویان گرامی

درس ارتباط با کارشناسان آموزش

جهت ارسال پیام به کارشناسان گروه‌های آموزشی،

فعال می‌باشد.

با کلیک بر روی ضربدر،
سایدبار بسته خواهد شد.

ایمیل پشتیبانی: guilan.elearning@gmail.com



خانه

میز کار

تقویم

دروس‌های من

درس تستی

ارتباط با کارشناسان آموزش



پس از کلیک بر روی نام و نام خانوادگی خود، گزینه "مشخصات فردی" را انتخاب نمایید.

بخش کلاس آنلاین در صفحات هر درس ایجاد شده

استادان گرامی می‌توانند براساس زمان بندی اعلام شده

توسط گروه‌های آموزشی ذیربط به برگزاری کلاس‌های آنلاین

خود اقدام فرمایند.

مرکز فاوا دانشگاه گیلان





دانشجو دانشجو پیام



خانه / میز کار / مشخصات فردی

شخصی سازی این صفحه

بازنشانی صفحه به طراحی پیش فرض

با استفاده از گزینه

"ویرایش مشخصات فردی"

اطلاعات حساب کاربری

خود را به روز نمایید.



ویرایش مشخصات فردی

با جزئیات

آدرس پست الکترونیک
invalid@student.com

متفرقه

نوشته های بلاگ

برنامه موبایل



دانشجو دانشجو

باز شدن همه

عمومی

نام

دانشجو

نام خانوادگی

دانشجو

آدرس پست الکترونیک

invalid@student.com

نمایش آدرس پست الکترونیک

فقط اعضای کلاس اجازه دارند آدرس پست الکترونیک من را ببینند

شهر/شهرک

برای مثال ایمیل خود را وارد
نمایید.
پس از اتمام ویرایش، گزینه
"به روزرسانی مشخصات فردی"
را انتخاب کنید.





نرم افزارهای مورد نیاز

میز کار

مشخصات فردی

نمره‌ها

پیام‌ها

تنظیمات

خروج از سایت

گزینه "تنظیمات" را انتخاب کنید.

قابل توجه: پس از آن رمز عبور خود را تغییر دهید.

از رمز عبور مناسب استفاده کنید.

بخش کلمات کلیدی شامل حروف بزرگ و

کوچک انگلیسی، عدد و غیرحرف باشد.

استادان گرامی می‌توانند براساس زمان بندی اعلام شده

توسط گروه‌های آموزشی ذیربط به برگزاری کلاس‌های آنلاین

خود اقدام فرمایند.

مرکز فاوا دانشگاه گیلان





مشاهده پیامها

برگشت به صفحه نخست

خانه / میز کار / تنظیمات

رمز عبور خود را تغییر دهید.
از رمز عبور مناسب استفاده کنید، به طوری
که قابل حدس زدن نباشد.

کلمه عبور جدید باید دارای حداقل ۱۲
کارکتر و شامل حروف بزرگ و کوچک
انگلیسی، عدد و غیر حرف باشد.

برای مثال:

zXmlt#520@Ts

تنظیمات

حساب کاربری

ویرایش مشخصات فردی

تغییر رمز ورود

زبان دلخواه

تنظیمات تالار گفتگو

تنظیمات ویرایشگر

تنظیمات درس

تنظیمات تقویم

تنظیمات پیامها

تنظیمات اطلاعیهها



پشتیبانی

ارسال پیام به پشتیبان فنی
ارسال پیام به پشتیبان آموزش

راهنماهای سامانه

شیوه نامه تولید محتوا

راهنمای ورود به کلاس آنلاین

راهنمای تصویری کلاس آنلاین (ویژه استادان)

راهنمای ایجاد آزمون آنلاین

فیلم ایجاد آزمون آنلاین

راهنمای سامانه (استاد)

راهنمای تصویری سامانه (استاد)

راهنمای شرکت در آزمون آنلاین



شروع

جستجو بین درس‌ها

روی درس خود کلیک نمایید.

درس‌های من



درس تستی

استاد: استاد استاد

ارتباط با کارشناسان آموزش

« همه درس‌ها



با ورود به قسمت شرکت کنندگان، اسامی هم کلاسی‌ها و استاد خود را خواهید دید. با کلیک بر روی نام استاد می‌توانید به ایشان پیام ارسال نمایید.



درس تستی

شرکت کنندگان

نمره‌ها

عمومی

جلسه ۱

جلسه ۲

جلسه ۳

جلسه ۴

جلسه ۵

جلسه ۶

جلسه ۷

جلسه ۸

کلاس آنلاین درس تستی

زمان بندی کلاس آنلاین:

جلسه اول: شنبه ۵ / ۷ / ۹۹ ساعت ۸ الی ۹:۳۰

جلسه دوم: شنبه ۱۹ / ۷ / ۹۹ ساعت ۸ الی ۹:۳۰

جلسه سوم: شنبه ۳ / ۸ / ۹۹ ساعت ۸ الی ۹:۳۰

جلسه چهارم: شنبه ۱۷ / ۸ / ۹۹ ساعت ۸ الی ۹:۳۰

جلسه پنجم: شنبه ۱ / ۹ / ۹۹ ساعت ۸ الی ۹:۳۰

دانلود کلاس‌ها، آنتاب، ضبط شده



شرکت کنندگان

هیچ فیلتری اعمال نشده است

جستجوی کلیدواژه یا انتخاب فیلتر

تعداد شرکت کنندگان : ۳

نام همه آ ا ب پ ت ث ج چ ح خ د ذ ر ز ژ س ش ص ض ط ظ ع غ ف ق ک ل م ن و ه ی

نام خانوادگی

همه آ ا ب پ ت ث ج چ ح خ د ذ ر ز ژ س ش ص ض ط ظ ع غ ف ق ک ل م ن و ه ی

آخرین دسترسی به درس	گروهها	نقشها	نام / نام خانوادگی
۳۱ روز ۱۲ ساعت	بدون گروهبندی	بدون هیچ نقشی	استاد استاد
اکنون	بدون گروهبندی	بدون هیچ نقشی	دانشجو دانشجو
۱۷ ثانیه	بدون گروهبندی	بدون هیچ نقشی	پشتیبان فنی

برای ارسال پیام روی
نام استاد کلیک کنید!

۳



درس تستی

شرکت کنندگان

نمرهها

عمومی

جلسه ۱

جلسه ۲

جلسه ۳

جلسه ۴

جلسه ۵

جلسه ۶

جلسه ۷

جلسه ۸



استاد استاد
هنگام نبودن در سایت



۹ مهر

۱۱:۰۷

استاد استاد



سلام. فایل جلسه را دانلود کنید

۱۲:۰۲

استاد استاد



سلام. فایل جدید بارگذاری شده، تکلیف را انجام دهید
ایمیل:.....

۱۴:۳۵

استاد استاد



با سلام . فایل جلسه دوم بارگذاری شد. مطالعه نمایید. و ...

۱۲

پیامی بنویسید...

سامانه آموزش الکترونیکی دانشگاه گیلان
مرکز فناوری اطلاعات و ارتباطات
دانشگاه گیلان



درس تستی

خانه / درس‌های من / درس تستی / شرکت کنندگان / استاد استاد

استاد استاد پیام

پیام



با جزئیات

آدرس پست الکترونیک
invalid@teacher.com

جزئیات درس

درس تستی

شرکت کنندگان

نمره‌ها

عمومی

جلسه ۱

جلسه ۲

جلسه ۳


جلسه ۴

جلسه ۵

جلسه ۶

جلسه ۷

جلسه ۸





درس تستی

شرکت کنندگان

نمره‌ها

عمومی

جلسه ۱

جلسه ۲

جلسه ۳

جلسه ۴

جلسه ۵

جلسه ۶

جلسه ۷

جلسه ۸

جلسه ۹

جلسه ۱۰

کلاس آنلاین درس تستی

زمان بندی کلاس آنلاین:

جلسه اول: شنبه ۵ / ۷ / ۹۹ ساعت ۸ الی ۹:۳۰

جلسه دوم: شنبه ۱۹ / ۷ / ۹۹ ساعت ۸ الی ۹:۳۰

جلسه سوم: شنبه ۳ / ۸ / ۹۹ ساعت ۸ الی ۹:۳۰

جلسه چهارم: شنبه ۱۷ / ۸ / ۹۹ ساعت ۸ الی ۹:۳۰

جلسه پنجم: شنبه ۱ / ۹ / ۹۹ ساعت ۸ الی ۹:۳۰

دانلود کلاس‌های آنلاین ضبط شده

زمان بندی کلاس‌های آنلاین

جلسه ۱

جلسه اول

۱.۵ مگابایت سند PDF

فیلم آموزشی جلسه اول

۳.۸ مگابایت فایل ویدیویی (MPF)

محتوای درسی خود را
دانلود کنید.

جلسه ۲

تکلیف شماره ۱



بخش تکلیف



جلسه چهارم: شنبه ۱۷ / ۸ / ۹۹ ساعت ۸ الی ۹:۳۰

جلسه پنجم: شنبه ۱ / ۹ / ۹۹ ساعت ۸ الی ۹:۳۰

دانلود کلاس‌های آنلاین ضبط شده

جلسه ۱

جلسه اول

۱.۵ مگابایت سند PDF

فیلم آموزشی جلسه اول

۳.۸ مگابایت فایل ویدیویی (MPF)

جلسه ۲

تکلیف شماره ۱

جلسه ۳

جلسه ۴

جلسه ۵

برای ارسال تکالیف خود،
بر روی علامت تکلیف
کلیک کنید.



درس تستی

شرکت کنندگان

نمره‌ها

عمومی

جلسه ۱

جلسه ۲

جلسه ۳

جلسه ۴

جلسه ۵

جلسه ۶

جلسه ۷

جلسه ۸

جلسه ۹

جلسه ۱۰



توجه: به مهلت تحویل تکلیف دقت نمایید.

تکلیف شما

وضعیت تحویل

وضعیت تحویل	هیچ چیزی تحویل داده نشده است
وضعیت تصحیح	نمره داده نشده است
مهلت تحویل	یکشنبه، ۲۵ آبان ۱۳۹۹، ۱۲:۰۰ صبح
زمان باقیمانده	۶ روز ۱۲ ساعت
آخرین تغییر	-
توضیحات برای تحویل	نظرات (۰)

روی تحویل تکلیف
کلیک کنید.



شما هنوز چیزی تحویل نداده‌اید



تکلیف شماره ۱

تحويل فایل

توجه شود

حداکثر اندازه برای فایل‌های جدید: ۵ مگابایت، حداکثر تعداد فایل‌های پیوست: ۵



برای اضافه کردن فایل، می‌توانید فایل‌های مورد نظر را بکشید و در این قسمت رها کنید.

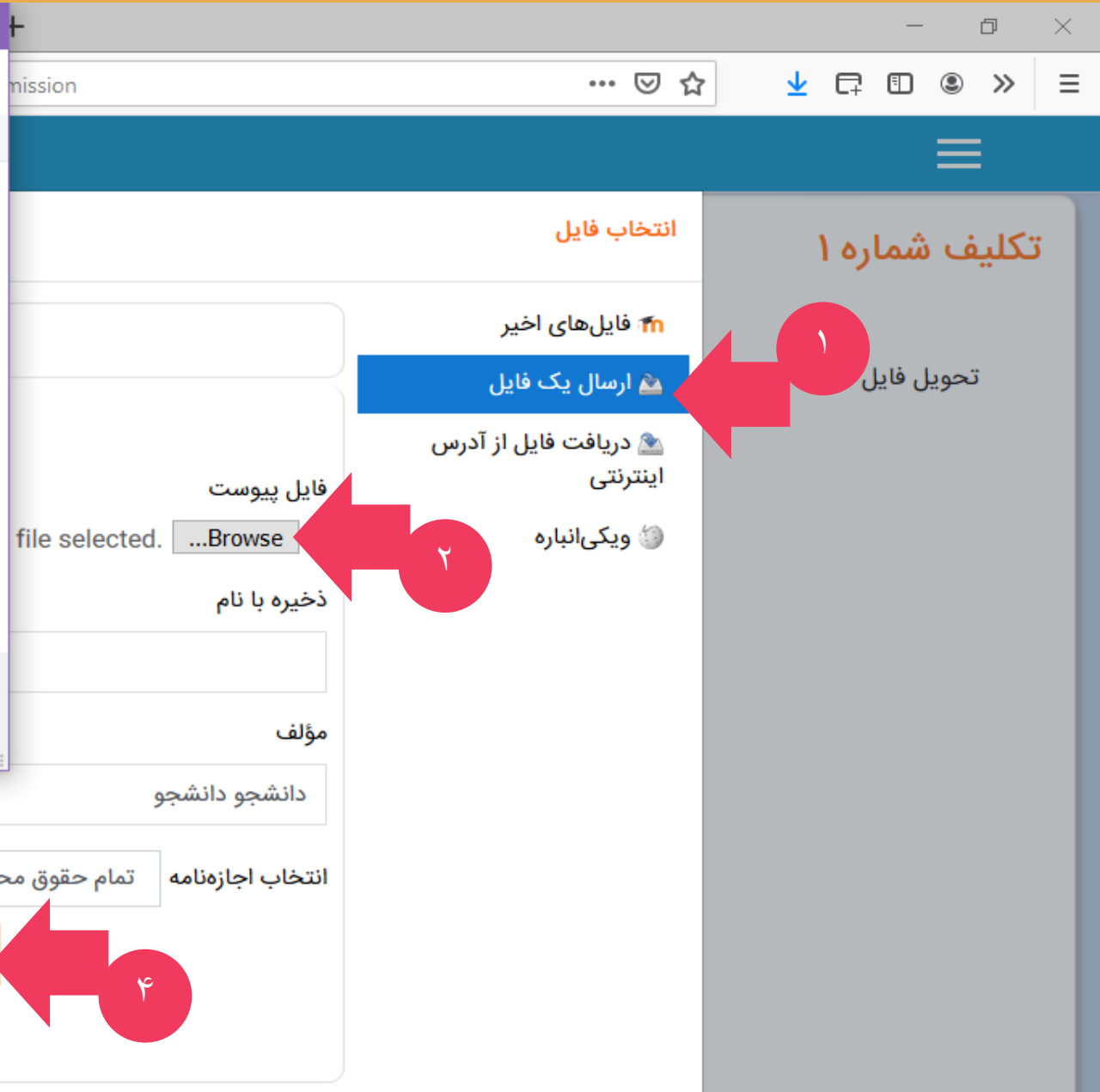
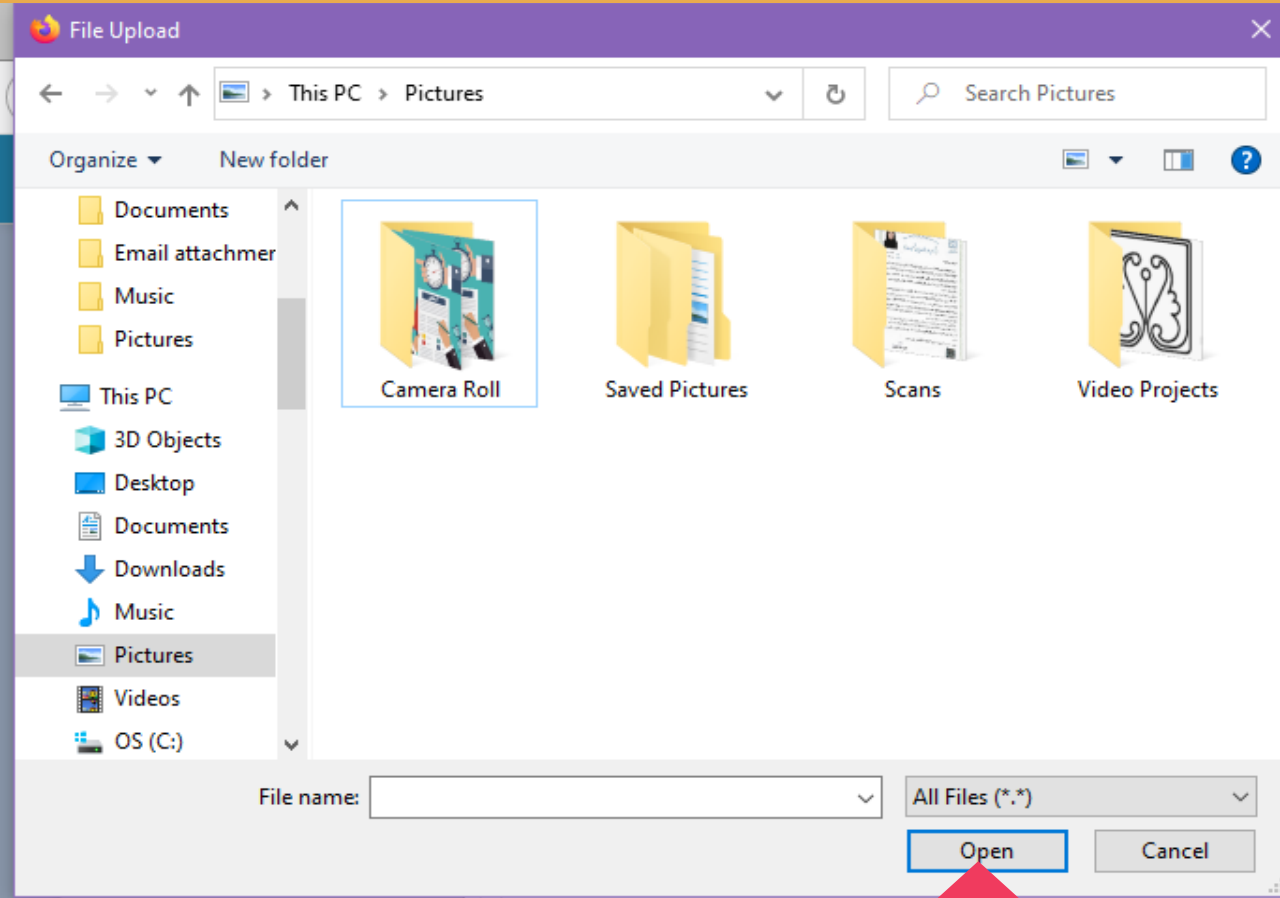
انواع فایل‌های مورد پذیرش:

- سند ورد doc. **توجه شود**
- سند ورد ۲۰۰۷ docx.
- سند PDF .pdf
- عکس (JPEG) .jpg, .jpeg

به دو روش می‌توانید فایل خود را بارگذاری نمایید.
 ۱- در صورت استفاده از کامپیوتر، فایل را از پوشه‌ی داخل کامپیوتر بکشید و در باکس روبرو رها کنید تا بارگذاری انجام شود.
 ۲- یا روی اضافه کردن کلیک کنید.

انصراف

ذخیره تغییرات





تکلیف

تحويل فایل

حداکثر اندازه برای فایل‌های جدید: ۵ مگابایت، حداکثر تعداد فایل‌های پیوست: ۵

فایل‌ها




راهنمای اساتید...

انواع فایل‌های مورد پذیرش:

سند .pdf PDF

انصراف

ذخیره تغییرات





کلاس آنلاین



برای دریافت راهنمای ورود به کلاس آنلاین به همراه نرم افزارها (کلیک کنید!!!)

راهنماهای سامانه

ورود نیاز

درس تستی

خانه / درس‌های من / درس تستی

در زمان‌های تعیین شده، وارد کلاس

آنلاین شوید.

کلاس‌های آنلاین در Adobe Connect

برگزار می‌گردد.

کلاس آنلاین درس تستی

زمان بندی کلاس آنلاین:

جلسه اول: شنبه ۵ / ۷ / ۹۹ ساعت ۸ الی ۹:۳۰

جلسه دوم: شنبه ۱۹ / ۷ / ۹۹ ساعت ۸ الی ۹:۳۰

جلسه سوم: شنبه ۳ / ۸ / ۹۹ ساعت ۸ الی ۹:۳۰

جلسه چهارم: شنبه ۱۷ / ۸ / ۹۹ ساعت ۸ الی ۹:۳۰

جلسه پنجم: شنبه ۱ / ۹ / ۹۹ ساعت ۸ الی ۹:۳۰

دانلود کلاس‌های آنلاین ضبط شده

جلسه ۱



برای دریافت راهنمای ورود به کلاس آنلاین به همراه نرم افزارها (کلیک کنید!!!)

پشتیبانی

- ارسال پیام به پشتیبان فنی
- ارسال پیام به پشتیبان آموزش

راهنماهای سامانه

شیوه نامه تولید محتوا

راهنمای ورود به کلاس آنلاین

راهنمای تصویری کلاس آنلاین (ویژه استادان)

راهنمای ایجاد آزمون آنلاین

فیلم ایجاد آزمون آنلاین

راهنمای سامانه (استاد)

راهنمای تصویری سامانه (استاد)

راهنمای شرکت در آزمون آنلاین

جستجو بین درس‌ها شروع

درس‌های من

درس تستی

استاد: استاد استاد

ارتباط با کارشناسان آموزش

« همه درس‌ها

انه
بزرگ کار
نویس
رس‌های من
رس تستی
رتباط با کارشناسان آموزش



آزمون آنلاین



ارزشیابی

خانه / درس‌ها / آزمون / ارزشیابی



آیکون آزمون

تالار اعلانات

آزمون آنلاین

آزمون

تکلیف و پروژه

پروژه

وارد درس خود شوید.
روی آزمون کلیک کنید.
ممکن است نام آزمون در درس شما متفاوت باشد.
لطفاً به آیکون آزمون توجه نمایید.



موضوع ۳



ارزشیابی

خانه / درس‌ها / آزمون / ارزشیابی / آزمون آنلاین / آزمون

آزمون



این آزمون در دوشنبه، ۱۹ خرداد ۱۳۹۹، ۱:۰۰ صبح باز شد

این آزمون دوشنبه، ۱۹ خرداد ۱۳۹۹، ۲:۵۰ صبح بسته خواهد شد

نحوه محاسبه نهای نمره: بیشترین نمره

شرکت در آزمون

به زمان آزمون دقت نمایید.
زمان شروع، زمان پایان، مدت زمان
پاسخ گویی به سوالات و تعداد
دفعات مجاز برای شرکت در آزمون
سپس روی "شرکت در آزمون" کلیک
کنید.



رفتن به...

تالار اعلانات




ارزشیابی

خانه / درس‌ها / آزمون / ارزشیابی / آزمون آنلاین / آزمون

راهنمای آزمون

سوالات به دو صورت چهارگزینه‌ای و
یا تشریحی است. آزمون ...
برای سوالات چهارگزینه‌ای، گزینه
صحیح را انتخاب نمایید.



سوال تستی ۱

یک گزینه را انتخاب کنید:

۱۲.۱

۲.۲

۵.۳

۴.۴

انتخاب من را پاک کن!

سؤال ۱

هنوز پاسخ داده
نشده است

نمره از ۱.۰۰

۳ علامت زدن
سؤال

سوال تشریحی

سؤال ۲

هنوز پاسخ داده
نشده است

نمره از ۱.۰۰





سؤال ۲

هنوز پاسخ داده نشده است

نمره از ۱.۰۰

۳ علامت زدن سؤال

سوال تشریحی

سوالات تشریحی به صورت روبرو خواهد بود.

استادان می توانند سوالات تشریحی را به سه صورت تعیین نمایند.

نوع اول: تایپ پاسخ

نوع دوم: ارسال فایل

نوع سوم: تایپ و ارسال فایل

با توجه به نوع تعیین شده، پاسخ خود را ارسال نمایید.

در این راهنما، "نوع سوم" نمایش داده شده است.



پاسخ سوال من

حداکثر اندازه برای فایل های جدید: ۱۰ مگابایت ، حداکثر تعداد فایل های پیوست: ۱۰



فایلها
اضافه کردن...



برای اضافه کردن فایل، می توانید فایل های مورد نظر را بکشید و در این قسمت رها کنید.



سوال تشریحی

سؤال ۲

هنوز پاسخ داده نشده است
نمره از ۱.۰۰
۳ علامت زدن سوال



در این سوال، تنها می‌توان یک فایل و از نوع pdf ارسال نمود.
این موارد توسط استاد تعریف می‌شود. (در آزمون‌های مختلف، شرایط ارسال پاسخ متفاوت است)
برای اضافه کردن فایل، روی "اضافه کردن" کلیک کنید (فلش سبز)



حداکثر تعداد فایل‌های پیوست: ۱

حداکثر اندازه برای فایل‌های جدید:



فایل‌ها
اضافه کردن...



برای اضافه کردن فایل، می‌توانید فایل‌های مورد نظر را بکشید و در این قسمت رها کنید.



انواع فایل‌های مورد پذیرش
سند .pdf PDF



انتخاب فایل

ارسال یک فایل

فایل‌های اخیر

فایل پیوست

...Browse

.No file selected

مؤلف

پشتیبان فنی

انتخاب اجازه‌نامه تمام حقوق محفوظ می‌باشد

قرار دادن این فایل روی سایت

پاسخ سوال من

فایل‌ها

انواع فایل‌های مورد پذیرش

سند .pdf

روی Browse کلیک کنید و
فایل خود را انتخاب نمایید.





File Upload


Navigation: < > << Finance > Uncertainty >> Search: Search Uncertainty

Organize > New folder

Name	Date modified	Type
1-s2.0-S0895717709002994-main.pdf	4/13/2016 10:18 PM	Application PDF
41-B.Liu.pdf	7/31/2015 7:45 PM	Application PDF
2014Option pricing formulas for uncertai...	6/26/2015 8:42 PM	Application PDF
2015Option pricing for an uncertain stoc...	6/26/2015 8:41 PM	Application PDF
4444.docx	7/30/2015 7:11 PM	Microsoft Word Document
120061_201010011620216252skdg0ue26.d...	7/27/2015 10:07 PM	Microsoft Word Document
A Beginner's Guide.pdf	6/29/2015 9:37 PM	Application PDF
A Brief Introduction to Uncertainty in Bus...	6/28/2015 12:47 PM	Application PDF
A NEW STOCK MODEL FOR OPTION PRIC...	6/29/2015 8:51 PM	Application PDF

File name: All Files (*.*)

Buttons: Open, Cancel



empt=467&cmid=54954 80%

انتخاب فایل

ارسال یک فایل

فایل‌های اخیر

فایل پیوست

No file selected.

ذخیره با نام

مؤلف


پشتیبان فنی

انتخاب اجازه‌نامه تمام حقوق محفوظ می‌باشد

قرار دادن این فایل روی سایت

فایل‌ها

انواع فایل‌های مورد پذیرش
سند .pdf




قرار دادن این فایل روی سایت



حداکثر اندازه برای فایل‌های جدید: ۱۰ مگابایت، حداکثر تعداد فایل‌های پیوست: ۱



فایل‌ها



...rs Guide.pdf

انواع فایل‌های مورد پذیرش

سند .pdf, PDF

پس از اتمام پاسخ‌گویی به تمامی
سوالات و اطمینان از بارگذاری فایل
خود (در صورتی که فایلی آپلود کرده
باشید!)، روی "اتمام آزمون" کلیک
نمایید.



اتمام آزمون ...



ارزشیابی

خانه / درس‌ها / آزمون / ارزشیابی / آزمون آنلاین / آزمون / وضعیت شرکت در آزمون

راهنمای آزمون



اتمام آزمون ...

آزمون

وضعیت شرکت در آزمون

سؤال	وضعیت
۱	پاسخ ذخیره شده
۲	پاسخ ذخیره شده

بازگشت و ادامه آزمون

زمان باقیمانده ۰:۵۵:۲۴

تا پیش از دوشنبه، ۱۹ خرداد ۱۳۹۹، ۲:۵۰ صبح باید پاسخ‌های خود را ثبت کنید.

ثبت همه پاسخ‌ها و اتمام آزمون



← پروژه

رفتن به ...

→ تالار اعلانات



ارزشیابی

خانه / درس‌ها / آزمون / ارزشیابی / آزمون آنلاین / آزمون / وضعیت شرکت در آزمون

آزمون

وضعیت شرکت در آزمون

راهنمای آزمون



اتمام آزمون ...


سؤال	وضعیت
۱	پاسخ ذخیره شده
۲	پاسخ ذخیره شده

تایید

شما در آستانه اتمام شرکت خود در آزمون هستید. پس از اتمام شرکت دیگر نمی‌توانید پاسخ‌های خود را تغییر دهید.

ثبت همه پاسخ‌ها و اتمام آزمون

انصراف



بازگشت و ادامه آزمون

زمان باقیمانده ۴:۴۳

تا پیش از دوشنبه، ۱۹ خرداد ۱۳۹۹، ۲:۵۰ صبح باید پاسخ‌های خود را ثبت کنید.

ثبت همه پاسخ‌ها و اتمام آزمون



ارزشیابی

خانه / درس‌ها / آزمون / ارزشیابی / آزمون آنلاین / آزمون

آزمون

این آزمون در دوشنبه، ۱۹ خرداد ۱۳۹۹، ۱:۰۰ صبح باز شد
این آزمون دوشنبه، ۱۹ خرداد ۱۳۹۹، ۲:۵۰ صبح بسته خواهد شد
نحوه محاسبه نهایى نمره: بیشترین نمره

نتایج خلاصه دفعه‌های قبلی شرکت شما در آزمون

مرور	تلاش	وضعیت
	۱	پایان یافته ثبت شده در: دوشنبه، ۱۹ خرداد ۱۳۹۹، ۱:۵۵ صبح

در پایان، وضعیت شما در آزمون نشان داده می‌شود.

شرکت مجدد در آزمون



مرکز فناوری اطلاعات و ارتباطات دانشگاه گیلان

e-cent.guilan.ac.ir 

ایمیل پشتیبانی: guilan.elearning@gmail.com 

ایمیل پشتیبانی: guilan.elearning@guilan.ac.ir 

