

شیوه نامه ثبت نام اعضای هیأت علمی دانشگاه

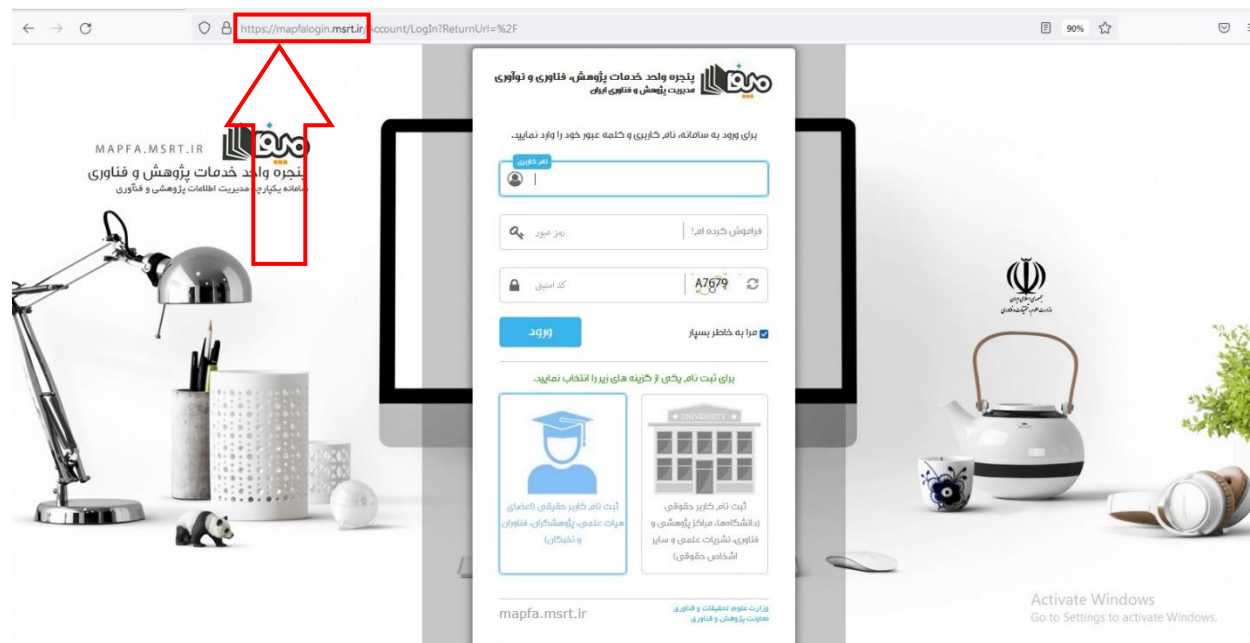
در سامانه پنجره واحد خدمات پژوهش، فناوری و نوآوری و وزارت عتف (میفا)

مقدمه:

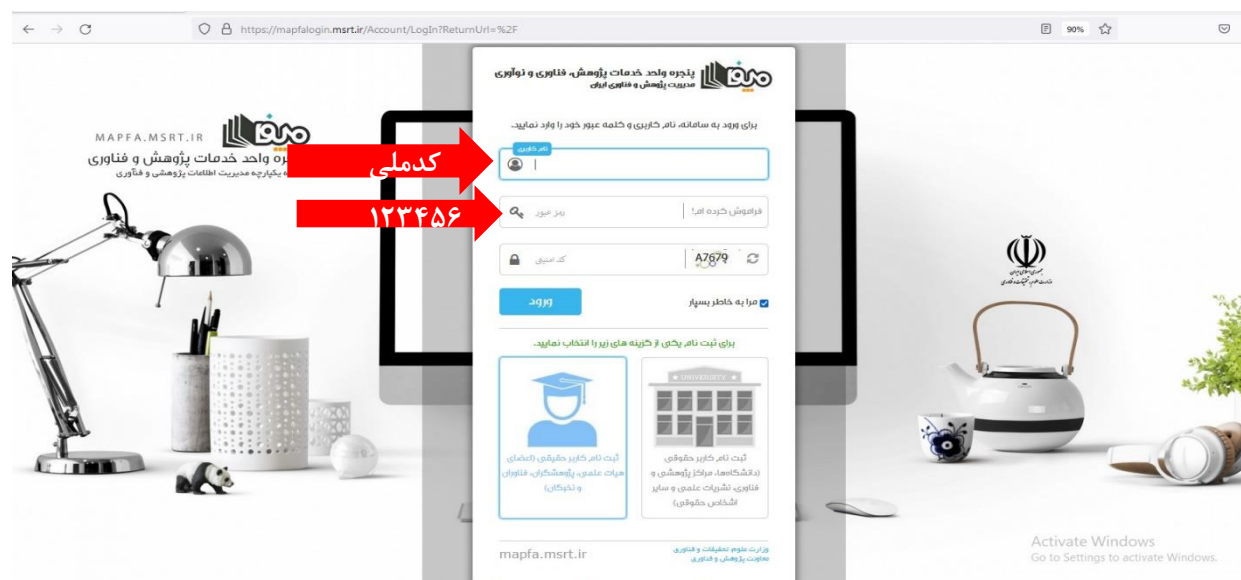
باتوجه به راه اندازی سامانه پنجره واحد خدمات پژوهش، فناوری و نوآوری در معاونت پژوهش و فناوری وزارت عتف، و ضرورت ثبت و به روزرسانی اطلاعات کلیه اعضای هیأت علمی در این سامانه، این شیوه نامه به منظور تسهیل در امر آموزش و آشنایی گام به گام اعضای هیأت علمی با این سامانه تدوین شده است.

بخش اول - نحوه ثبت نام:

گام اول: مراجعه به درگاه سامانه به آدرس mapfalogin.msrt.ir



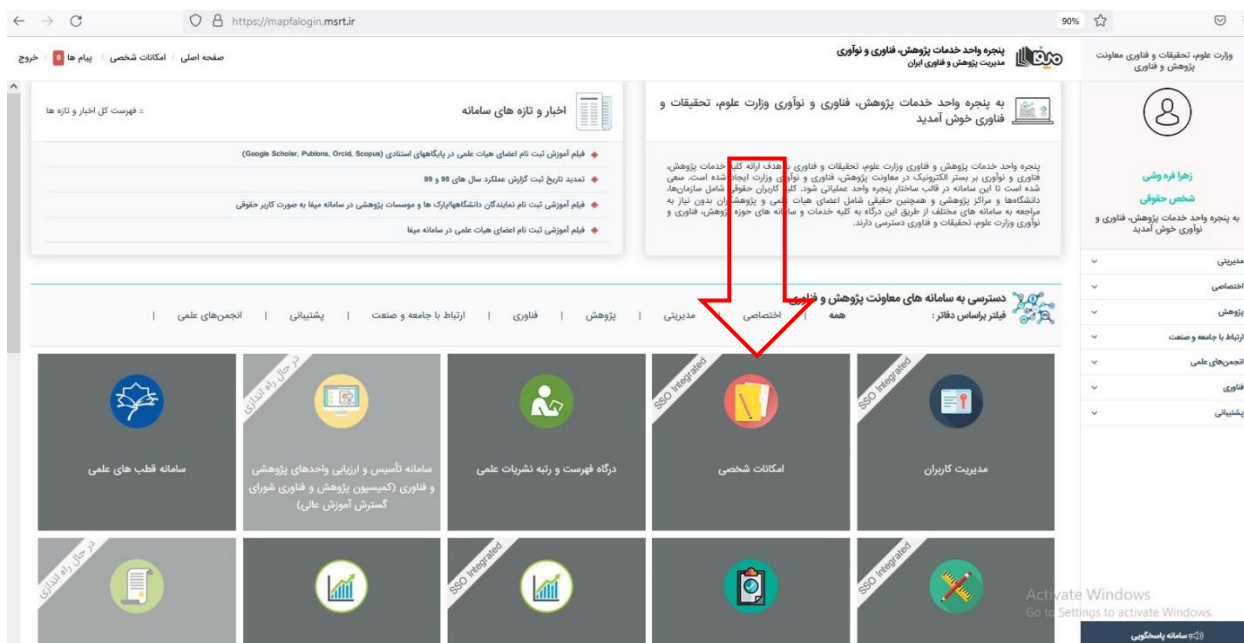
گام دوم: در صورتیکه قبلا بواسطه فعالیت در سامانه ساعت یا نشریات و جشنواره و... نام کاربری و رمز عبور دریافت نموده اید، وارد نمایید. در غیر اینصورت کدملی را به عنوان نام کاربری و عدد ۱۲۳۴۵۶ را به عنوان رمز عبور وارد نمایید.



اگر به هر دلیلی امکان ورود به سامانه وجود نداشت و یا در زمان ثبت نام خطا مشاهده شد ضروریست مشخصات خود (اعم از نام و نام خانوادگی، کدملی، محل خدمت در دانشکده) را به ایمیل mapfalogin@guilan.ac.ir ارسال نمایید تا نسبت به تأیید نهایی و رفع خطا اقدام شود.

بخش دوم- تکمیل و به روز رسانی اطلاعات:

گام اول: از بخش امکانات شخصی، گزینه پروفایل من را انتخاب و سپس اطلاعات خود را تکمیل کنید.



ورژت علوم، تحقیقات و فناوری معاونت پژوهش و فناوری

پنجره واحد خدمات پژوهش، فناوری و نوآوری
مدیریت پژوهش و فناوری ایران

صفحه اصلی / امکانات شخصی / پیام ها / خروج

به میز کار امکانات شخصی خوش آمدید

تغییر کلمه عبور

پروفایل من

زهره فرهوش
شخصی حرفه‌ای
به پنجره واحد خدمات پژوهش، فناوری و نوآوری خوش آمدید

مدیریتی
اختصاصی
پژوهش
ارتباط با جامعه و صنعت
انجمن‌های علمی
فناوری
پیشگامی

Activate Windows
Go to Settings to activate Windows.

گام دوم: با توجه به اینکه در بخش پایگاه‌های استنادی عضو هیأت علمی باید کدهای شناسایی خود در پایگاه‌های علم‌سنجی و شبکه‌های علمی همچون گوگل اسکالر، پابلونز، اسکوپوس و وب آو ساینس را وارد نماید لذا ضرورت دارد که با ایجاد کاربری در شبکه‌های علم‌سنجی و اجتماعی مانند گوگل اسکالر، پابلونز، اسکوپوس و وب آو ساینس و دریافت کدهای شناسایی مرتبط و تکمیل اطلاعات این بخش‌ها در زمان ویرایش اطلاعات پایگاه‌های استنادی در بخش پروفایل عضو هیأت علمی، آمار و فهرست مقالات خود را به روزرسانی نمایند. با تکمیل این بخش‌ها آمار و فهرست مقالات با نمایه شدن مقالات جدید در این پایگاه‌ها، به روز شده و سامانه آمار درستی از مقالات هر عضو هیأت علمی را گزارش خواهد نمود.

ورژت علوم، تحقیقات و فناوری معاونت پژوهش و فناوری

پنجره واحد خدمات پژوهش، فناوری و نوآوری
مدیریت پژوهش و فناوری ایران

صفحه اصلی / امکانات شخصی / پیام ها / خروج

صفحه اصلی / پروفایل من

پروفایل من

روند تکمیل اطلاعات

اطلاعات پروفایل 7/8

اطلاعات سازمان 7/7

پایگاه‌های استنادی سازمان 1/1

ارتباط با جامعه و صنعت

انجمن‌های علمی

فناوری

پیشگامی

دانشگاه گیلان

دانشگاه گیلان

University of Guilan

18000

60025948

4242

1203

University_of_Guilan

190495051755377183

60025948

0000-0000-0000-0000

guilan.ac.ir

404005

نام دانشگاه

Affiliation (En)

تعداد دانشجویان

Affiliationid

Publonsid

Civilscid

Research Gate

GoogleScholar

Scopusid

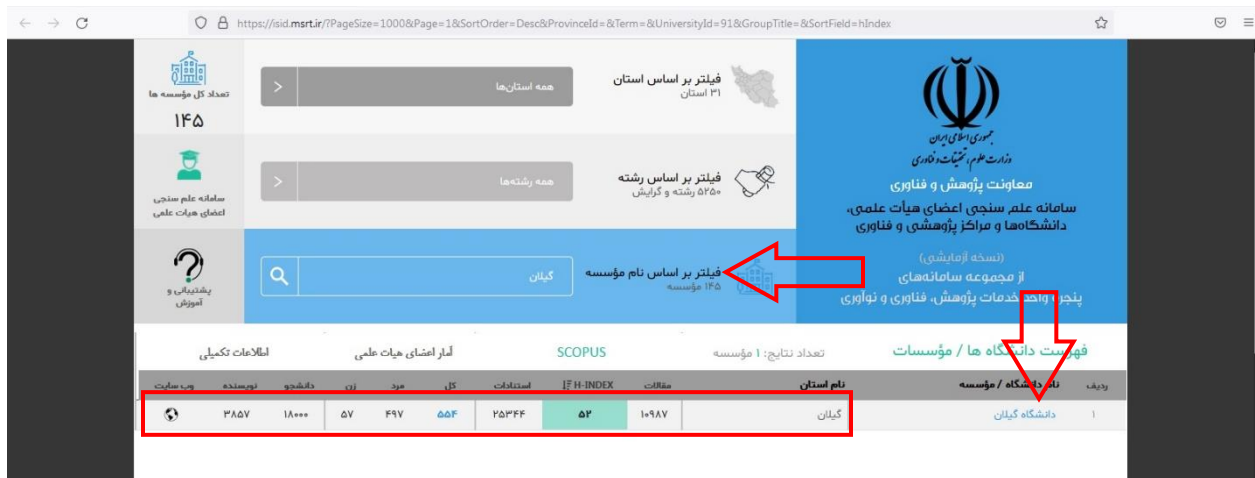
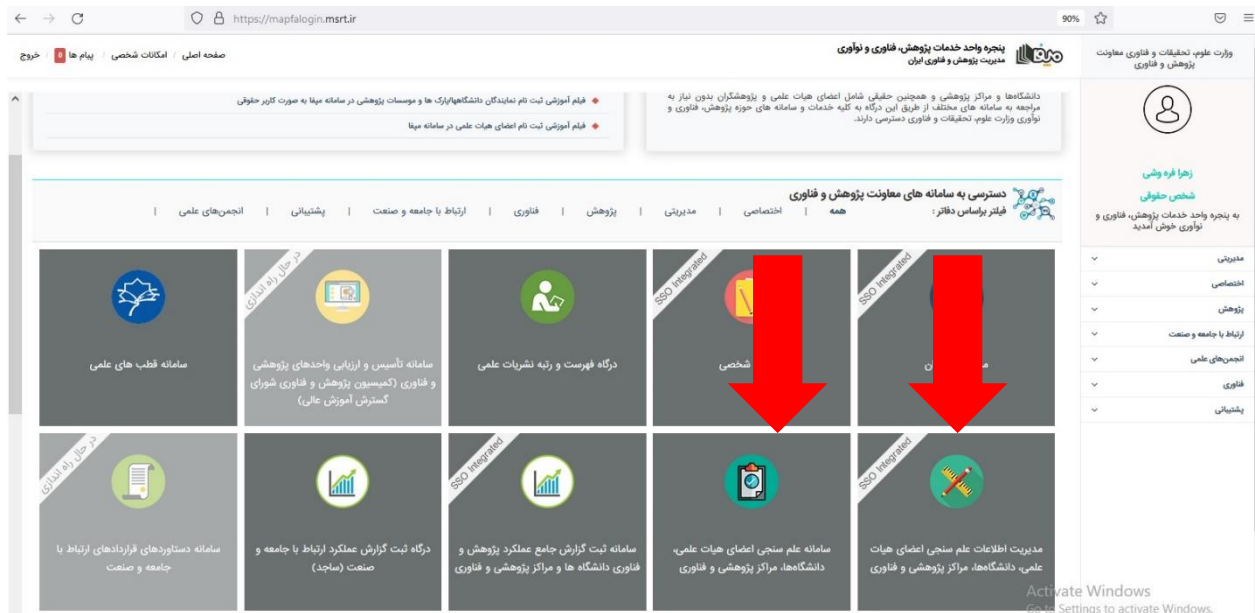
شماره ORCID

شماره Webometrics

شماره Scival

Activate Windows
Go to Settings to activate Windows.

گام سوم: بعد از تکمیل بخش پایگاه استنادی پروفایل، با مراجعه به صفحه اصلی، وارد سامانه علم سنجی اعضای هیات علمی شوید. موسسه محل خدمت خود را انتخاب کنید. آیکن اعضای هیات علمی را انتخاب کنید و در میان اعضای هیات علمی نام خود را جستجو نمایید. در صورت اینکه اطلاعات خود را در بخش پایگاه استنادی پروفایل من تکمیل نموده اید اطلاعات شما در سامانه بایستی وارد شده باشد. اگر با وجود تکمیل اطلاعات، در داده های علم سنجی شما اطلاعاتی وارد نشده بود **درخواست اصلاح** را انتخاب کنید و اطلاعات خود را در آن به روز کرده و ثبت کنید. سپس در صورت تأیید اطلاعات وارد شده در گردآوری مجدد داده های سامانه اطلاعات به روز خواهد شد.



https://sid.msrt.ir/home/indexuniversity/91

دانشگاه گیلان Rasht Guilan . Iran

هیت علمی ۵۲ h-index

رشت ، بزرگراه خلیج فارس ، کیلومتر ۵ جاده قزوین ، مجتمع دانشگاه گیلان

درخواست اصلاح | زمینه های موضوعی | همکاری های بین المللی | خلاصه عملکرد | اعضای هیات علمی | صفحه نخست

امروز: سه شنبه ۲۳ آذر ۱۴۰۰

درباره دانشگاه

SCOPUS | GOOGLE SCHOLAR | RESEARCH GATE | ORCID

تعداد کل نویسندگان: ۳۸۵۷ | تعداد کل مقالات: ۱۰۹۸۷

کل استنادات: ۲۵۳۴۴ | H-INDEX: ۵۲

رتبه بین المللی: ۱۴۰۷ | رتبه کشوری: ۱۱-۲۰ [جامع]

سال تأسیس: ۱۳۵۳ | اعضای هیات علمی: ۵۵۴ | دانشجویان: ۱۸۰۰۰

دانشگاه گیلان در سال ۱۳۵۳ تأسیس شد. هم اکنون استاد تمام احمد رضی رئیس دانشگاه می باشد. این موسسه در آخرین رتبه بندی اعضای ISC رتبه "۱۰-۲۰" را در میان دانشگاه های جامع کسب نموده است. تا پایان سال ۱۳۹۹ این دانشگاه دارای "۱۰" دانشکده و "۳" مرکز پژوهشی و فناوری می باشد.

https://sid.msrt.ir/list?UniversityId=91

فیلتر بر اساس مؤسسه: گیلان | فیلتر بر اساس رشته: ۵۲۵ رشته و گرایش

تعداد کل اعضا: ۵۵۳ | سامانه علم سنجی دانشگاه ها

فهرست اعضای هیات علمی

ISC | PUBLONS | GOOGLE SCHOLAR | SCOPUS

ردیف	نام و نام خانوادگی	رشته / گرایش	نام دانشگاه / مؤسسه	مقالات	H-INDEX	استنادات	مقالات	H-INDEX	استنادات
۱	رضا انصاری خخلالی	مهندسی مکانیک - طراحی کاربردی	دانشگاه گیلان	۶۵۲	۵۹	۱۵۰۷۷	۷۹۸	۶۴	۱۶۹۳۸
۲	محمد علی میرزاده حسن کیاده	ریاضی محض - نظریه دیرفراسیل با مشتقات جزئی	دانشگاه گیلان	۲۳۲	۵۱	۷۰۱۲	۰	۰	۰
۳	فرهاد شیرینی	شیمی آلی	دانشگاه گیلان	۳۳۶	۳۸	۵۹۶۲	۳۹۹	۳۸	۶۰۵۸

https://sid.msrt.ir/3829

اطلاعات پایه علم سنجی

امروز: سه شنبه ۲۳ آذر ۱۴۰۰

اطلاعات شخصی

پایه علمی: استاد | فارغ التحصیل از: دانشگاه گیلان | پست الکترونیک: | وب سایت:

798 Document | 64 H-index | 16938 Citation (GOOGLE SCHOLAR)

652 Document | 59 H-index | 15077 Citation (SCOPUS)

319 Document | 56 H-index | 10868 Citation (PUBLONS)

مجلات پر مقاله: 109 Server Error, 25 Physica E: Low-Dimensional Systems and Nanostructures, 23 Superlattices and Microstructures, 17 European Physical Journal Plus, 16 Composites Part B: Engineering, 13 Applied Mathematical Modelling, 15, 14 Proceedings of the Institution of Mechanical Engineers, Part C: Journal of Mechanical Engineering

زمینه های تحقیقاتی: Engineering, Materials Science, Physics and Astronomy, Mathematics, Chemistry, Computer Science, Chemical Engineering, Medicine

The screenshot shows a web browser window with the URL <https://sid.msrt.ir/3829#>. The page header identifies the user as 'Reza Ansari Khalkhali' from 'دانشگاه گیلان' (Guilan University). The main content is a form titled 'اصلاح اطلاعات' (Update Information) with a close button (X) in the top right corner. The form is organized into two columns of input fields. Red arrows highlight the following fields: 'نام خانوادگی به انگلیسی' (English family name), 'شناسه اسکوپوس' (Scopus ID), 'شناسه گوگل اسکولار' (Google Scholar ID), 'شناسه ORCID' (ORCID ID), and the 'ثبت اطلاعات' (Save Information) button at the bottom left. Other visible fields include 'نام خانوادگی' (Family name), 'نام به انگلیسی' (Name in English), 'پست الکترونیکی' (Email), 'شناسه اسکوپوس' (Scopus ID), 'شناسه گوگل اسکولار' (Google Scholar ID), 'آدرس رزومه' (CV address), 'نام دانشکده' (Faculty name), 'مرتبه علمی' (Academic rank), 'رشته تحصیلی' (Degree program), 'نام خانوادگی' (Family name), 'نام خانوادگی به انگلیسی' (English family name), 'جنسیت' (Gender), 'شناسه ریسرچر' (Researcher ID), 'شناسه ORCID' (ORCID ID), 'نام دانشگاه' (University name), 'نام گروه علمی' (Academic group name), 'آخرین مدرک تحصیلی' (Last degree), and 'کد امنیتی' (Security code). The background shows a sidebar with '۵۹ h-index' and 'اصلاح درخواست' (Request modification) buttons, and a footer with 'GOOGLE SCHOLAR', 'SCOPUS', and 'PUBLONS' logos.

بخش سوم: پشتیبانی و نکات مهم

- در صورت هر گونه مشکل اعم از خطا در ثبت نام، فراموشی نام کاربری یا کلمه عبور، به روز رسانی اطلاعات و... مشکل خود را از طریق ایمیل mapfalogin@guilan.ac.ir یا اتوماسیون اداری به مسئول سامانه میفا در دانشگاه گیلان ارسال نمایید.

- از آنجاییکه معیار ارزیابی عملکرد پژوهشی اعضای هیأت علمی دانشگاه، براساس اطلاعات سامانه علم سنجی خواهد بود لذا ثبت نام و ویرایش دقیق اطلاعات ضروری بوده و تبعات صحت و سقم این اطلاعات بر عهده اعضای هیأت علمی می باشد.

باتوجه به شرایط و نیاز به به روزرسانی این شیوه نامه در آینده، اعتبار این شیوه نامه از تاریخ ارجاع به مدت یکسال است.